





## CARACTERÍSTICAS

- Pantalla 10" Alta Definición (1920 x 1200)
- Visible en exteriores\*
- CPU Qualcomm Octa Core hasta 2GHz
- Módem 4G (LTE) + GPS
- Anti-golpes y Anti-caídas
- Lector de Códigos de Barras (Opcional)
- Anti-Polvo y Anti-Agua (IP65)
- 10 Horas de Autonomía



## SISTEMA

|                   |   |
|-------------------|---|
| CPU               | Qualcomm Snapdragon 625<br>Octa Core hasta 2GHz |
| MEMORIA           | 4GB RAM   |
| ALMACENAMIENTO    | 64GB eMMC                                       |
| SISTEMA OPERATIVO | Android 10 con GMS                              |

## ENTRADA / SALIDA

|                               |   |
|-------------------------------|---|
| WIFI / BLUETOOTH / GNSS / LTE | 802.11 Dual a/b/g/n/AC<br>Bluetooth 4.0<br>GPS Dedicado (Ublox)<br>Módem 4G   |
| PUERTOS                       | 1 x USB Tipo C<br>1 x USB 3.0<br>1 x Mini HDMI<br>1 x Audio<br>1 x Slot SIM<br>1 x Micro-SD (hasta 128GB)<br>1 x DC-Jack<br>1 x RJ45<br>1 x RS232<br>1 x Kensington<br>1 x Conector Docking |
| SONIDO                        | Altavoz y Micrófono integrado   |

## PANTALLA

|                   |   |
|-------------------|---|
| TAMAÑO            | LCD 10" IPS   |
| LUMINOSIDAD*      | 400 / 600 / 750 Nits  |
| RESOLUCIÓN*       | 1280 x 800 / 1920 x 1200  |
| RETROILUMINACIÓN  | LED   |
| TECNOLOGÍA TÁCTIL | Capacitivo Proyectado (PCAP)<br>Multi-Táctil (10 puntos)<br>Digitalizador |

## MEDIOAMBIENTE

|                         |              |
|-------------------------|--------------|
| TEMPERATURA OPERACIONAL | -20°C ~ 60°C |
| HUMEDAD                 | 5% - 95%     |

## PROTECCIÓN INDUSTRIAL

|                            |                             |
|----------------------------|-----------------------------|
| ANTI-POLVO<br>ANTI-AGUA    | IP65 Total                  |
| ANTI-CAÍDAS<br>ANTI-GOLPES | MIL-STD 810G                |
| CHASIS                     | Chasis Interior de Aluminio |

## DIMENSIONES Y PESO

|             |                   |
|-------------|-------------------|
| PESO        | 1 kg              |
| DIMENSIONES | 280 x 187 x 22 mm |

## INCLUYE

|                            |  |
|----------------------------|--|
| CÁMARAS                    | Frontal 5 Mp<br>Trasera 13 Mp Auto-Foco + Flash                                |
| BOTONES                    | Volumen (+ / -), Encendido y Botón disparador de escáner                       |
| SENSORES                   | Giroscopio<br>Sensor de movimiento<br>NFC Mifare 13,6MHz 3 ~ 5cm               |
| ADAPTADORES                | USB a USB Tipo C 15cm<br>USB a USB Tipo C 1m<br>Cargador 220VAC 3-1 (EU-UK-US) |
| SOPORTE DE MANO            | 4 puntos de sujeción   |
| ASA DE TRANSPORTE SUPERIOR | 2 puntos de sujeción   |

## OPCIONALES

|                                      |  |
|--------------------------------------|--|
| ADAPTADOR DE CORRIENTE PARA VEHÍCULO | 12/24VDC a 5VDC<br>Mechero a DC-Jack<br>120 cm   |
| LÁPIZ PASIVO                         | Para táctil capacitivo<br>Cuerda de sujeción   |
| LÁPIZ ACTIVO                         | Para táctil capacitivo<br>Cuerda de sujeción<br>2 botones<br>Firma Digital Legal<br>Reconocimiento de mano alzada                            |
| SOPORTE DE MANO MULTIFUNCIÓN         | Bandolera de cuello y hombro<br>Soporte de mano<br>Soporte de escritorio<br>Soporte pierna o asiento vehículo<br>Soporte tipo mosquetón en S |
| DOCKING DE ESCRITORIO                | Replicador de puertos:<br>3 x USB 2.0 / 1 x RJ45<br>1 x DC-Jack  |
| SOPORTE CORPORATE VEHICULO / PARED   | Montaje VESA 75/100<br>Bloqueo mediante llave  |
| SOPORTE PREMIUM VEHICULO / PARED     | Montaje VESA 75/100<br>Bloqueo mediante llave<br>Replicador de puertos:<br>2 x USB 2.0 / 1 x RS-232<br>1 x RJ45 / 1 x DC-Jack                |
| LECTOR DE CÓDIGOS DE BARRAS          | Motorola SE2707 TTL 1D & 2D  |

## ALIMENTACIÓN

|                        |  |
|------------------------|--|
| BATERÍA                | 10h de Autonomía<br>9.750mAh 36Wh 3,7VDC                           |
| ADAPTADOR DE CORRIENTE | Entrada: 100-240VAC, 50-60 Hz<br>Salida: 5VDC 3A<br>Carga: DC-Jack |

SUJETO A DISPONIBILIDAD\*